

ESTUDIO DEL SECTOR

FECHA:	05 septiembre de 2017
SOLICITANTE:	Coordinador Administrativo

I. ANÁLISIS JURÍDICO

El presente proceso de selección y el contrato a suscribir como resultado del mismo, estarán sometidos a la legislación y jurisdicción colombiana y se rigen por las normas de la Ley 1150 de 2007, Artículo 94 de la Ley 1474 de 2011, Decreto No. 1510 de 2013 Art. 84 y siguientes, las demás normas que las complementen, modifiquen o reglamenten y por las normas civiles y comerciales que regulen el objeto del presente proceso de selección. La selección del contratista se adelanta mediante la modalidad de selección de mínima cuantía, teniendo en cuenta el valor y el objeto del contrato a celebrar.

II. CLASIFICACIÓN DE BIENES Y SERVICIOS

CLASIFICACIÓN UNSPSC	TIPO DE BIEN O SERVICIO
44101706	Unidades de fotoconductores o imágenes

III. DESCRIPCIÓN TÉCNICA DEL BIEN Y/O SERVICIO A CONTRATAR

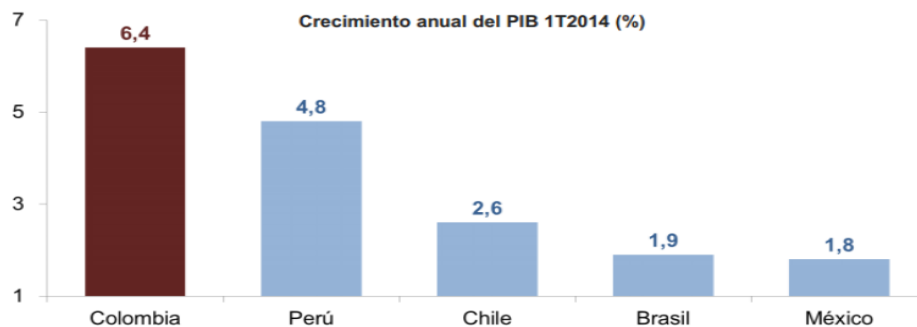
CARACTERÍSTICAS Y ESPECIFICACIONES DE LOS TONNER
Kit mantenimiento para Fs-3040/3140 MFP.
Cantidad: 1

IV. ANÁLISIS FINANCIERO:

El sector comercial constituye parte importante de la economía nacional, dada su participación del 7,1% en el Producto Interno Bruto, en el volumen de bienes de consumo final que circulan por este canal, en el crecimiento de las empresas y por ende en el empleo que genera. De ahí que sea imprescindible contar con indicadores coyunturales del comercio al por menor en el país, que permitan evaluar la dinámica del sector y orienten la formulación o diagnóstico de la política económica Nacional.

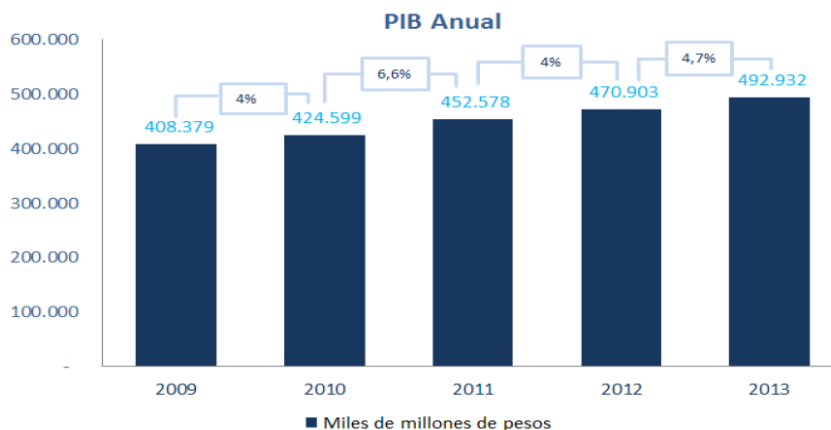
El mercado Latinoamérica no presenta síntomas de mejora, puesto que se cree que la crisis económica en Estados Unidos y Europa ha tocado fondo; por otro lado el aumento en las tasas de interés en Estados Unidos puede llegar a afectar de manera sustancial las economías de países emergentes. Colombia sigue presentando síntomas positivos lo cual le otorga un buen lugar en la región siendo superado solo por Brasil y Chile, economías mejor posicionadas en el mercado.

En el 1T2014, Colombia presentó el crecimiento económico más alto de la región...



Fuente: Min. Hacienda.

En términos de crecimiento económico la economía colombiana ha resistido las bajas en los mercados latinoamericanos y europeos. La estabilidad otorgada por el banco de la república y la política monetaria permite que se aumente la inversión extranjera, ya que el país aumenta su atractivo a través de las políticas que brindan estabilidad económica y seguridad. Así mismo, como la gráfica lo muestra, el PIB en Colombia anualmente ha ido incrementando de manera constante en los últimos 5 años, lo que comprueba la solidez de las políticas económicas implementadas

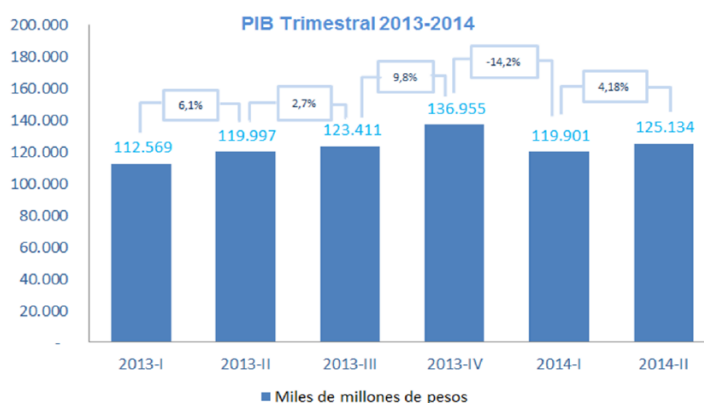


Fuente: DANE, Elaborado: UNP

La economía Colombiana ha presentado un crecimiento económico constante comparando cada uno de los trimestres del 2013 y el primer semestre del 2014, así mismo se hace notorio el repunte que ejerce la economía cada primer trimestre y seguidamente permanecer estable en el transcurso del año; en su boletín de análisis trimestral el DANE1, informa que la economía Colombiana creció 4.3% en el segundo trimestre del 2014 con relación al mismo periodo del 2013 igualmente la variación porcentual trimestral entre el primer trimestre y el segundo trimestre 2014 indico un aumento del 4.1% indicando un aumento de 20 puntos porcentuales.

Es así como la economía Colombiana ha permanecido estable a pesar de las bajas en los mercados de su entorno, Estados Unidos está realizando grandes esfuerzos para mantenerse estable, en donde factores como el empleo y la inflación están justificando en mayor medida las pretensiones de subir las tasas de interés por parte

de la Reserva Federal. Por otro lado el aumento del PIB en Estados Unidos se debe al incremento en los estímulos de compra a los consumidores quienes son los principales impulsores de la economía, sin embargo los números desfavorables en el primer trimestre del año consecuencia del duro invierno tendrán fuerte impacto en el PIB anual.



Fuente: DANE, Elaborado: UNP

El descenso mensual entre diciembre 2013 y enero 2014 se debe a la desaceleración en el consumo interno puesto que diciembre es el mes en el cual las personas gastan más dinero para las festividades; lo importante en resaltar es el crecimiento que ha tenido cada trimestre del 2014 con respecto a los dos primeros trimestres del 2013; según BBVA Research fueron dos los argumentos que impulsaron el crecimiento del segundo trimestre, por un lado la construcción lidero este repunte gracias al aumento del gasto público así mismo el otro factor que estimula este aumento es la agilidad en la repartición de las regalías, más del 55% de los recursos acumulados fueron asignados y se encuentran en ejecución según el Departamento de Planeación Nacional.

Comportamiento anual del PIB por Ramas de Actividad Económica 2014 - II / 2013 - II

Variación porcentual anual - Series desestacionalizadas

Ramas de actividad	Variación porcentual
Agricultura, ganadería, caza, silvicultura y pesca	1,6
Explotación de minas y canteras	(2,2)
Industrias manufactureras	(1,4)
Suministro de electricidad, gas y agua	2,8
Construcción	10,2
Comercio, reparación, restaurantes y hoteles	4,8
Transporte, almacenamiento y comunicaciones	4,4
Establecimientos financieros, seguros, actividades inmobiliarias y servicios a las empresas	6,1
Actividades de servicios sociales, comunales y personales	5,8
Subtotal valor agregado	3,9
Impuestos menos subvenciones sobre la producción e importaciones	7,8
PRODUCTO INTERNO BRUTO	4,3

Fuente: DANE - Dirección de Síntesis y Cuentas Nacionales

“Durante el primer semestre de 2014, el Producto Interno Bruto creció en 5,4% respecto al mismo periodo del año 2013. Durante este periodo, los mayores crecimientos se presentaron en las siguientes actividades: 14,2% en construcción y 6,1% en servicios sociales, comunales y personales.”² Según el Gobierno el impulso que ha tenido la economía y el sector de la construcción en este último trimestre se debe a las obras civiles adelantadas en el año, es de esta manera que el gobierno destaca su esfuerzo por acelerar la inversión en infraestructura y

transporte. A este crecimiento dado por la construcción se suma el sector financiero arrojando un crecimiento de 6,1% con respecto al mismo trimestre del año anterior, soportándose en la estabilidad macroeconómica con que cuenta el país.

Otro sector que se destacó en el segundo trimestre del año fueron los servicios sociales en donde el viceministro hace referencia a la expansión que se ha dado en la administración pública y defensa con un aumento de 5,8%, sin embargo hubo sectores en donde el comportamiento no fue el mejor como el minero ya que se vio afectado por la suspensión de actividades de exportación de la empresa Drummond, otro sector que desaceleró en este trimestre fue la manufactura que según el ministerio de hacienda se debe a la cantidad de días hábiles laborados en ese periodo disminuyó 2,7 en el mismo periodo del año anterior.

En cuanto a la inflación colombiana se puede afirmar que la realidad meta para el 2014 se encuentra muy cercana a la cifra real; en lo que abarca lo transcurrido del 2014 el mercado espera que se supere por poco la meta propuesta, es así como se evidencia que los precios a los consumidores

El año pasado, el índice de precios al consumidor ha tenido un comportamiento con tendencia a la baja, encontrándose en todos los periodos por debajo de la meta esperada.

**IPC. Variación año corrido, según grupos de gasto
Agosto (2013-2014)**

Grupos de gasto	Peso %	Variación %		Diferencia de puntos
		2013	2014	
Alimentos	28,21	1,72	4,35	2,63
Educación	5,73	4,22	3,92	-0,30
Total	100,00	1,86	2,94	1,08
Vivienda	30,10	2,04	2,93	0,89
Salud	2,43	3,66	2,90	-0,76
Transporte	15,19	1,21	2,06	0,85
Comunicaciones	3,72	3,04	1,73	-1,31
Otros gastos	6,35	1,26	1,69	0,43
Vestuario	5,16	0,42	0,96	0,54
Diversión	3,10	-0,10	-1,22	-1,12

Fuente: DANE

Mercado Nacional

En los años 2013, 2014 y 2015 las importaciones de según clasificación CIU de Fabricación de maquinaria y aparatos eléctricos participan en el total de las mismas en un 3,1 % manteniendo la tendencia de los 5 años anteriores, en cuanto a las ventas reales al por menor se incrementaron 4,9% con respecto al mismo mes del 2011, desacelerándose el ritmo de crecimiento al compararlo con el registrado un año antes (12,1%); sin embargo, las ventas completaron 28 meses consecutivos con tasas de crecimiento positivas. Excluyendo vehículos, el crecimiento fue 6%.

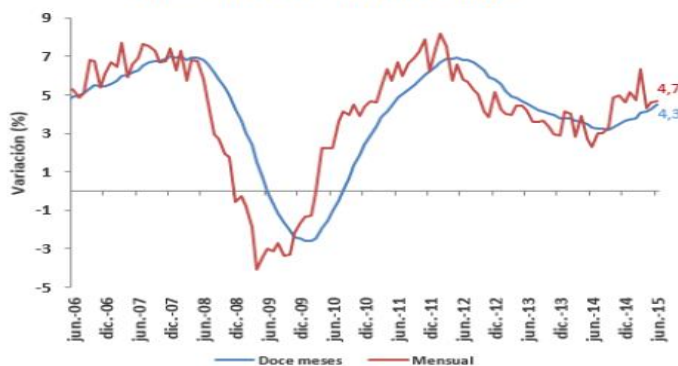
Ventas del comercio al por menor en junio de 2015

Variables	Junio		Enero- junio	
	2014	2015	2014	2015
Total comercio al por menor	2,7	5,1	6,7	3,4
Comercio al por menor sin vehículos	3,5	5,3	6,2	5,4
Comercio al por menor sin combustibles	3,8	5,2	7,5	4,0
Ventas sin vehículos y sin combustible	5,1	5,4	7,1	6,5
Empleo total	2,3	4,7	3,3	5,0

Fuente: Dane - MMCM

El empleo asociado con comercio creció 4,7%, respecto a igual mes de 2014, como consecuencia de la apertura de nuevos establecimientos, es especial en el sector de ferretería y pinturas.

Variación del empleo (%)



Ministerio de Comercio, Industria y Turismo.

V. ANÁLISIS ECONÓMICO EXTERNO

OFERTA

Uno de los factores más relevantes al momento de evaluar el entorno macroeconómico de la región latinoamericana, es la caída vertiginosa en los precios de los hidrocarburos en general, toda vez que este sector es uno de los pilares por excelencia de la economía regional. Esta situación ha desencadenado varios factores que dan origen a la desaceleración económica ya que la inversión extranjera para este sector ha decaído notoriamente, en donde los grandes inversionistas extranjeros han retirado su capital argumentando falta de rentabilidad y sobre costos en la operación.

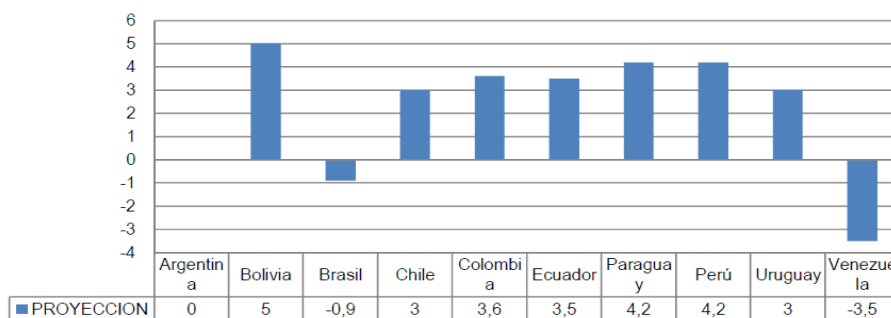
Por otra parte, la devaluación del peso frente al precio del dólar se ha enmarcado bajo la tendencia de la disminución en los precios de las materias primas como se puede evidenciar en las monedas de la región, por otro lado la desconfianza a tomar riesgos por parte de los inversionistas internacionales ha venido tomando fuerza en los diferentes mercados entre ellos el mercado colombiano, afectando directamente el ingreso de nuevas divisas y por ende repercutiendo directamente en el valor de la moneda referencia, el dólar aumentando su valor significativamente de un año a otro.

En cuanto a la balanza comercial del país, para lo corrido del 2015 hasta el mes de agosto, se ha evidenciado un déficit comercial a favor de los grandes aliados económicos de Colombia como lo son Estados Unidos y China Ha

generado una disminución en las exportaciones ya que el mercado colombiano ha ido perdido sus atractivos comerciales para la inversión extranjera por cuenta de que su fuerte es la exportación de productos básicos sin transformación.

El mercado Latinoamericano presenta síntomas de mejora, puesto que se cree que la crisis económica en Estados Unidos y Europa ha tocado fondo; por otro lado el aumento en las tasas de interés en Estados Unidos puede llegar a afectar de manera sustancial las economías de países emergentes. Colombia sigue presentando síntomas positivos lo cual le otorga un buen lugar en la región siendo superado solo por Brasil y Chile, economías mejor posicionadas en el mercado.

PROYECCIONES PIB LATINOAMERICA 2015

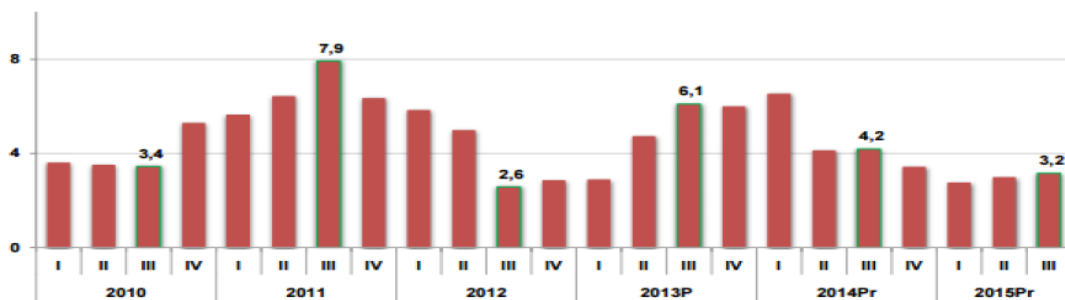


Fuente: CEPAL, Elaborado: UNP

La inversión extranjera ya no ve al país con los mismos atractivos que al año inmediatamente anterior. Así mismo, como la gráfica lo muestra, el PIB en Colombia según la CEPAL, se pronostica un crecimiento porcentual del 3,6 anual para el 2015, en donde la desaceleración económica gradual ha obstaculizado un mayor crecimiento económico.

En términos de crecimiento económico la economía colombiana ha resistido las bajas en los mercados latinoamericanos y europeos. El Banco de la República por medio de su política monetaria ha permitido que los efectos de la devaluación del peso y la caída en los ingresos de la nación provenientes de los hidrocarburos presenten efectos menores a los esperados en los últimos meses, balanceando la migración de los recursos extranjeros con un aumento de 50 pb en la tasa de interés de intervención, situándola en 5,25%.

Variación anual % del PIB 2010 – 2015 (III trim)



Fuente: DANE

DEMANDA

La demanda de los servicios a contratar se compone principalmente por entidades estatales y privadas con necesidades de suministro de tóner para las Impresoras.

En el sector estatal se pueden destacar las siguientes contratos, en donde se resaltan las condiciones específicas que se incluyeron en cada caso:

No contrato	Tipo	Estado	Encargado	Objeto	Ciudad	Valor	Fecha
108	Régimen Especial	Celebrado	BOGOTÁ D.C. - IED. BERNARDO JARAMILLO	Compra de repuestos para la Fotocopiadora	Bogotá D.C.	\$ 672,350	Fecha de Liquidación 22 de agosto de 2017
043-17	Régimen Especial	Celebrado	BOGOTÁ D.C. - IED. COLEGIO VIRGINIA GUTIERREZ DE PINEDA	CONTROL DE MANTENIMIENTO TIPO LABOR PARA FOTOCOPIADORA FS 3640 Y ARRENDAMIENTO DE EQUIPO FOTOCOPIADOR MP 5001.	Bogotá D.C.	\$ 2,356,200	Fecha de Celebración del Primer Contrato 11-08-2017
27	Régimen Especial	Celebrado	BOGOTÁ D.C. - IED. ALVARO GOMEZ HURTADO LA CHUCUA NTE	COMPRA DE KIT PARA FOTOCOPIADORAS	Bogotá D.C.	\$ 2,921,450	Fecha de Celebración del Primer Contrato 08-08-2017

VI. ANÁLISIS ECONÓMICO INTERNO

ANÁLISIS HISTÓRICO

El Consejo no ha llevado a cabo procesos para adquirir Kit mantenimiento para Fs-3040/3140 MFP.

ESTUDIO DE MERCADO

Para realizar la estimación del costo que podrían tener el producto objeto del presente proceso, se tomó como referencia las cotizaciones solicitadas a 3 proveedores así:

	EMPRESA	PRECIO (IVA INCLUIDO)	
	OFIMARCAS	\$ 1,338,869	
	KYOTECH	\$ 1,428,000	
	SOLUTEK	\$ 1.155.000	
	<i>Promedio</i>	\$ 1.307.290	

13. FIRMAS:

RESPONSABLE

Firma

Nombre: **IVÁN DARIO MANRIQUE GUALDRON**

Cargo: **COORDINADOR ADMINISTRATIVO**